

# **Az adatvédelem magyarországi helyzetének társadalmi megítélése**

2013. február 10. és március 3. között

## Összefoglaló

**A felnőtt magyar lakosság többségét (62 százalék) érdekli saját adatainak védelme, közel ötöde (18 százalék) azonban nem foglalkozik a kérdéssel. Tájékozottság tekintetében megosztottak a válaszadók. 43 százalékuk inkább nem, 24 százalékuk inkább tájékozottnak vallotta magát.**

**Miközben az adatvédelem tartalmával a megkérdezettek 61 százaléka tisztában van, meglepő lehet, hogy az információszabadság tartalmát mindössze 38 százalék ismeri.**

**A felnőtt magyar lakosság 31 százaléka hallott a Nemzeti Adatvédelmi és Információszabadság Hatóságról, kétharmadának azonban nem volt ismerős az intézmény neve spontán említés alapján. A NAIH elnökét, Dr. Péterfalvi Attilát, a megkérdezettek 16 százaléka tudta megnevezni, 6 százalék valaki mást említett helyette, 76 százalékuk azonban nem tudott egy személyt sem kapcsolni a Hivatalhoz.**

**Tízből mindössze három megkérdezett elégedett az adatvédelem (29 százalék) és az információszabadság (31 százalék) magyarországi szabályozásával.**

**Minden ötödik megkérdezett (21 százalék) hallott már olyan nagy nyilvánosságot kapott ügyről, botrányról, amely az adatvédelemhez köthető, de mindössze 5 százaléknak van közvetlen tapasztalata e téren. Személyes adattal kapcsolatos jogsérelem esetén a válaszadók leginkább a rendőrséghez (35 százalék) fordulnának. A Nemzeti Adatvédelmi és Információszabadság Hatósághoz a megkérdezettek negyede (27 százalék) választaná.**

## Tartalom

\_Toc352323268

Összefoglaló	2
Tartalom	3
Részletes kutatási összefoglaló	5
Adatvédelmi tájékozottság	6
Saját adatok védelme	6
Adatvédelem kiterjedtsége	7
A NAIH ismertsége	9
Adatvédelem, információszabadság megítélése	11
Adatvédelmi botrány, jogsérelem	12
Országgyűlési biztosok ismertsége	14
MELLÉKLETEK	15
1. számú melléklet: Kérdőív	15
2. számú melléklet: Táblakötet	18
Adatok védelme	18
Adatok nyilvánossága	19
Saját adatok védelme	20
Tájékoztatottság az adatvédelemről	21
Adatvédelem megítélése	22
Információszabadság megítélése	23
NAIH spontán ismertsége	24
NAIH segített ismertsége	25
Péterfalvi Attila spontán ismertsége	26
Adatvédelmi ügy, botrány	27
Tapasztalat jogsérelemről	28
Jogsérelem orvoslása	29
Ismertség	30
Péterfalvi Attila, Dr.	30

Szabó Máté, Prof. Dr. _____	31
Kállai Ernő, Dr. _____	32
Szabó Marcell, Dr. _____	33
Fülöp Sándor, Dr. _____	34
Gönczöl Katalin, Dr. _____	35
Kaltenbach Jenő, Dr. _____	36
Lenkovics Barnabás, Dr. _____	37
Majtényi László, Dr. _____	38
Polt Péter, Dr. _____	39
Takács Albert, Dr. _____	40
Jóri András, Dr. _____	41
Adatvédelmi Hatóság tevékenysége _____	42
3. számú melléklet: Módszertan _____	43

## Részletes kutatási összefoglaló



Miközben az adatvédelem tartalmával a megkérdezettek 61 százaléka tisztában van, meglepő lehet, hogy az információszabadság tartalmát mindössze 38 százalék ismeri.



Ugyan a megkérdezettek 62 százalékát érdeklik saját adataik védelme, csupán 24 százalék tartja magát tájékozottnak is ezzel kapcsolatban.



Tízből mindössze három megkérdezettek elégedett az adatvédelem (29 százalék) és az információszabadság (31 százalék) magyarországi szabályozásával.



A megkérdezettek 31 százaléka hallott már a Nemzeti Adatvédelmi és Információszabadság Hatóságról, ezt képet azonban árnyalja, hogy Péterfalvi Attila spontán ismertsége 16 százalékos.



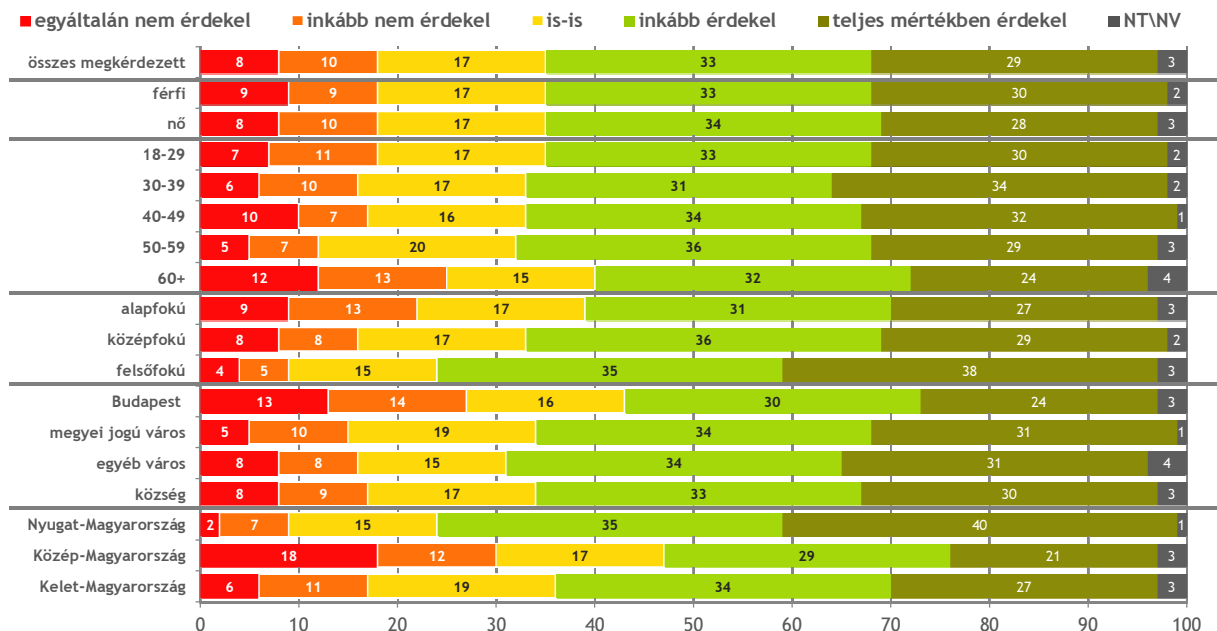
Minden ötödik megkérdezettek hallott már olyan nagy nyilvánosságot kapott ügyről, botrányról, amely az adatvédelemhez köthető, de mindössze 5 százaléknak van közvetlen tapasztalata e téren.



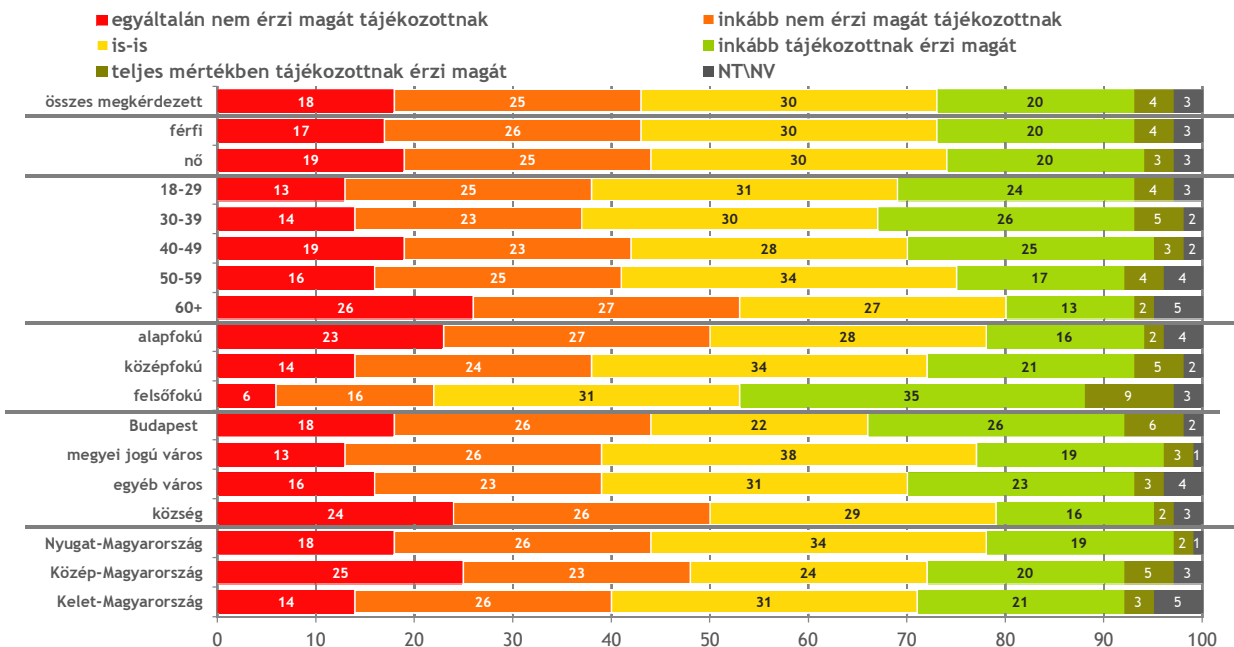
Saját bevallása szerint mindössze 5 százalék követi figyelemmel a NAIH működését, de öt ért (vélt, vagy valós) jogsérelem esetén 27 százalék a hivatalhoz fordulna (a rendőrséget 35 százalék jelölte).

## Adatvédelmi tájékozottság

### Saját adatok védelme



1. ábra Mennyire érdekli Önt a saját adatai védelme?  
 (összes megkérdezett - demográfiai csoportok szerint; n=2000)

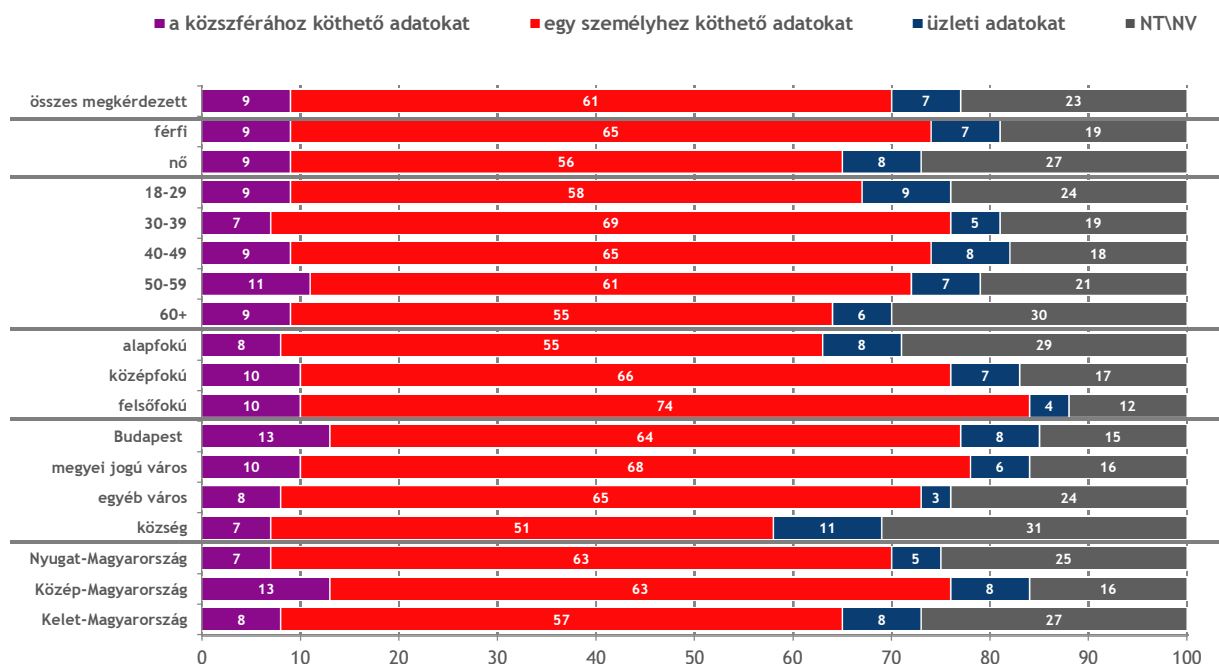


2. ábra Mennyire érzi magát tájékozottnak az adatvédelemmel kapcsolatban a mindennapok során (például internet, vagy bankkártya használata)?  
 (összes megkérdezett - demográfiai csoportok szerint; n=2000)

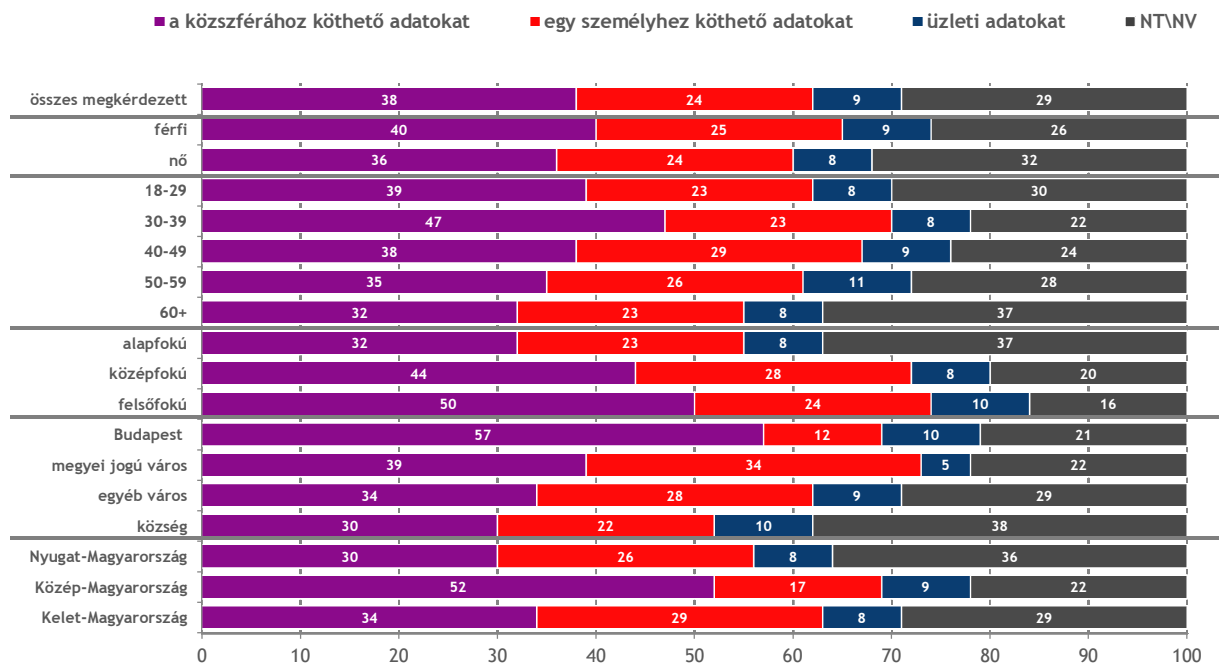
A felnőtt magyar lakosság többségét (62 százalék) érdekli saját adatainak védelme, közel ötöde (18 százalék) azonban nem foglalkozik a kérdéssel. A vizsgált társadalmi, demográfiai tényezők közül elsősorban a lakóhely településtípusa és az iskolai végzettség befolyásolja, hogy mennyire tartják fontosnak a kérdést. A vidéken élők nagyobb arányban foglalkoztatja adatai védelme (63-65 százalék), mint a fővárosiakat (54 százalék). Hasonlóan magasabb ez az arány a diplomásoknál (73 százalék), mint az alacsonyabb végzettségűeknél (58-65 százalék).

Tájékozottság tekintetében megosztottak a válaszadók. 43 százalékuk inkább nem, 24 százalékuk inkább tájékozottnak vallotta magát. Közel harmaduk (30 százalék) közepesnek ítélte ismereteit az adatvédelemmel kapcsolatban a mindennapok során (például internet, vagy bankkártya használata). Szignifikáns különbség mutatkozik a végzettség tekintetében. A diplomások 44 százaléka, az érettségizettek negyede (26 százalék), az ennél alacsonyabb végzettséggel rendelkezők mindössze 18 százaléka érzi magát tájékozottnak.

### Adatvédelem kiterjedtsége



3. ábra Meg tudná mondani, hogy az alábbiak közül milyen adatokat véd az adatvédelem? (összes megkérdezett - demográfiai csoportok szerint; n=2000)

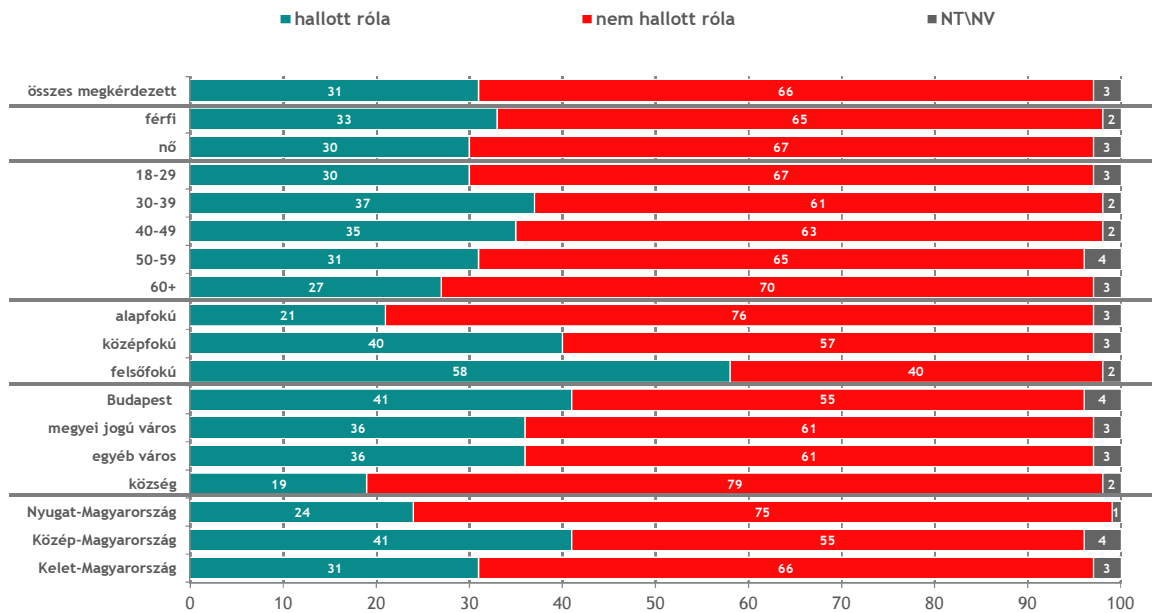


4. ábra Meg tudná mondani, hogy az alábbiak közül mely adatok nyilvánosságát biztosítja az információs szabadság? (összes megkérdezett - demográfiai csoportok szerint; n=2000)

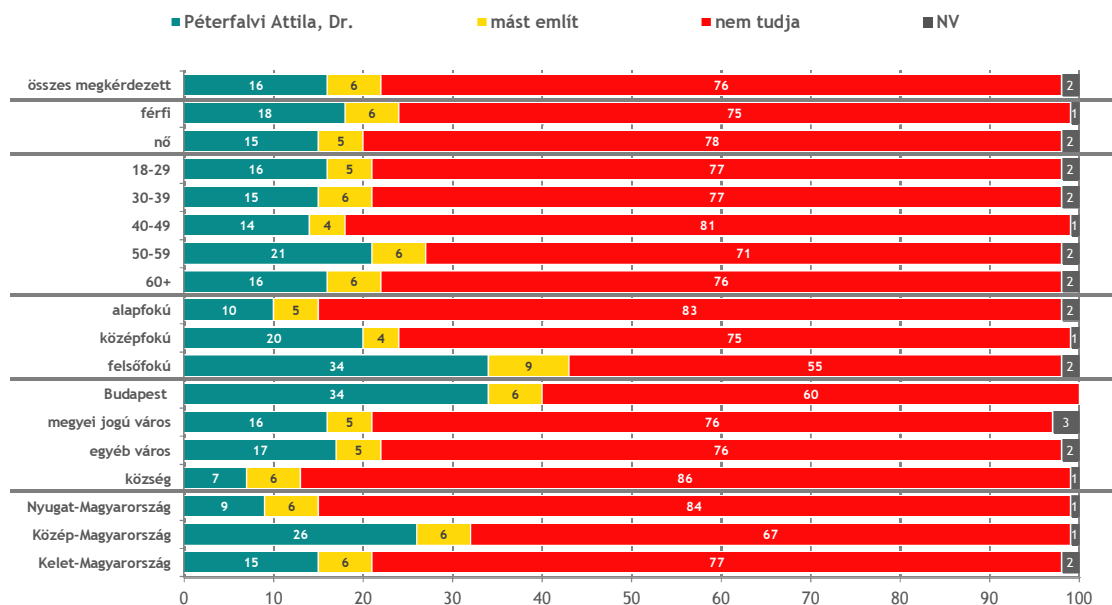
Miközben az adatvédelem tartalmával a megkérdezettek 61 százaléka tisztában van, meglepő lehet, hogy az információs szabadság tartalmát mindössze 38 százalék ismeri. A felnőtt magyar lakosság negyede (24 százalék) szerint egy adott személyhez köthető adatok nyilvánosságát is biztosítja az információs szabadság, ez azonban csak a közzsereplők esetében igaz, magánszemélyeknél nem.



## A NAIH ismertsége



5. ábra Hallott Ön a Nemzeti Adatvédelmi és Információszabadság Hatóságról?  
 (összes megkérdezett - demográfiai csoportok szerint; n=2000)



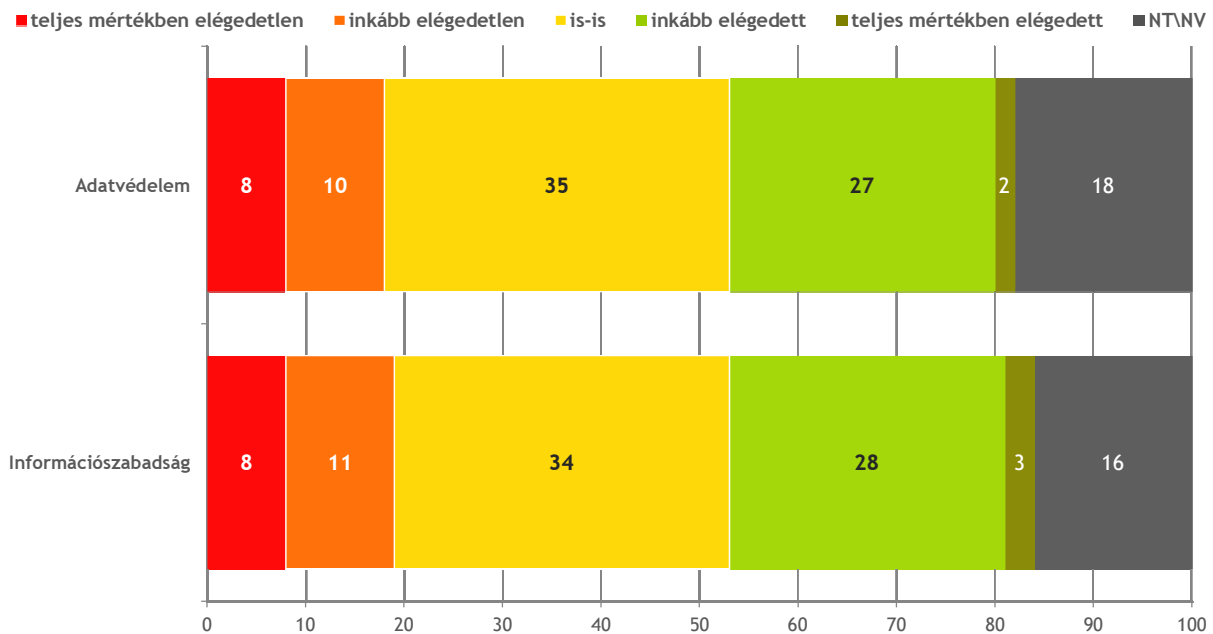
6. ábra Tudja Ön, hogy ki jelenleg a Nemzeti Adatvédelmi és Információszabadság Hatóság Elnöke?  
 (összes megkérdezett - demográfiai csoportok szerint; n=2000)

A felnőtt magyar lakosság 31 százaléka hallott a Nemzeti Adatvédelmi és Információszabadság Hatóságról, kétharmadának azonban nem volt ismerős az intézmény neve spontán említés alapján. A demográfiai csoportok közül kiemelkedik a diplomások tájékozottsága (58 százalékuk ismerte Hatóságot), az érettségivel nem rendelkezők közül viszont csak minden ötödik (21 százalék) hallott róla.

Segített ismertséget vizsgáló kérdésünkben, miszerint *„A Hivatal elnevezése a korábbi adatvédelmi biztos intézményét takarja.”*, magasabb arányban ismerték fel az intézményt, így a válaszadók kevesebb, mint felének (45 százalék) volt az teljesen ismeretlen.

A NAIH elnökét, Péterfalvi Attilát, a megkérdezettek 16 százaléka tudta megnevezni, 6 százalék valaki mást említett helyette, 76 százalékuk azonban nem tudott egy személyt sem kapcsolni a Hivatalhoz. A diplomások és a budapestiek körében lényegesen többen adtak helyes választ a kérdésre (egyaránt 34 százalék), valamint kiemelkedik a közép-magyarországi régió (26 százalék), ami a budapestiek tájékozottságával magyarázható.

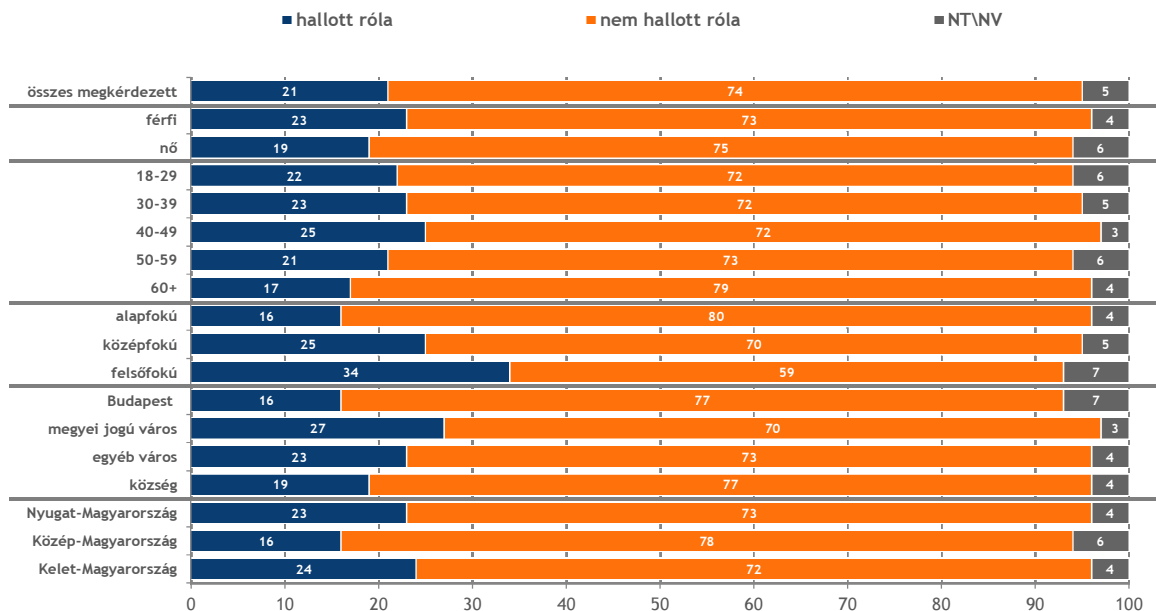
## Adatvédelem, információszabadság megítélése



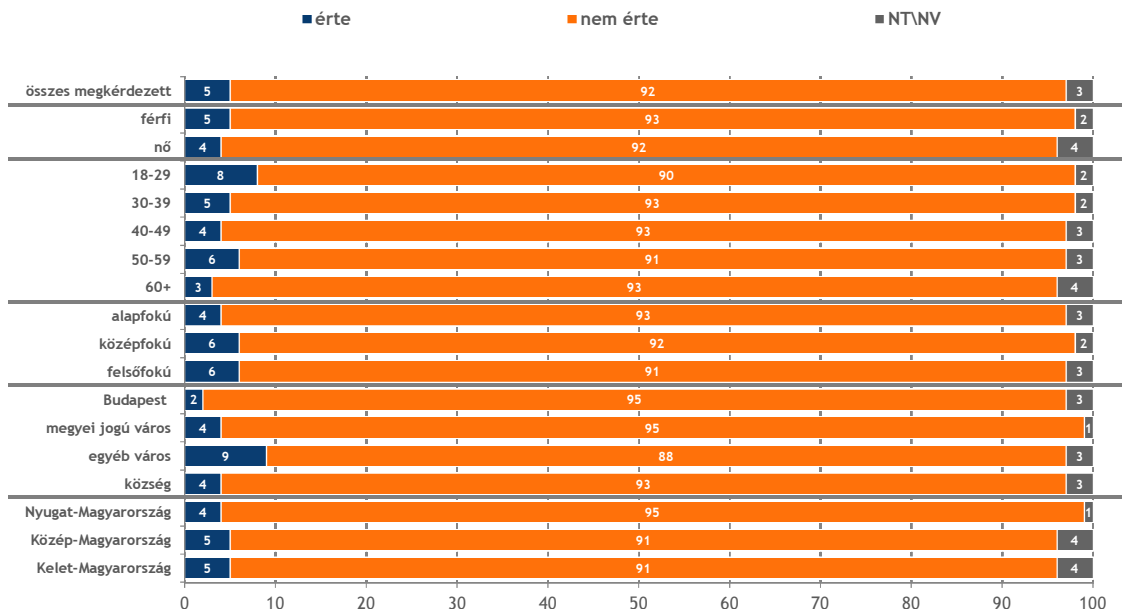
7. ábra Ön inkább elégedett, vagy inkább elégedetlen az adatvédelem és az információszabadság magyarországi szabályozásával?  
 (összes megkérdezett - demográfiai csoportok szerint; n=2000)

Tízből mindössze három megkérdezettek elégedett az adatvédelem (29 százalék) és az információszabadság (31 százalék) magyarországi szabályozásával. A válaszadók közel harmada (34-35 százalék) nem tudott egyértelműen állást foglalni a kérdésben, ötödük pedig elégedetlen a szabályozással.

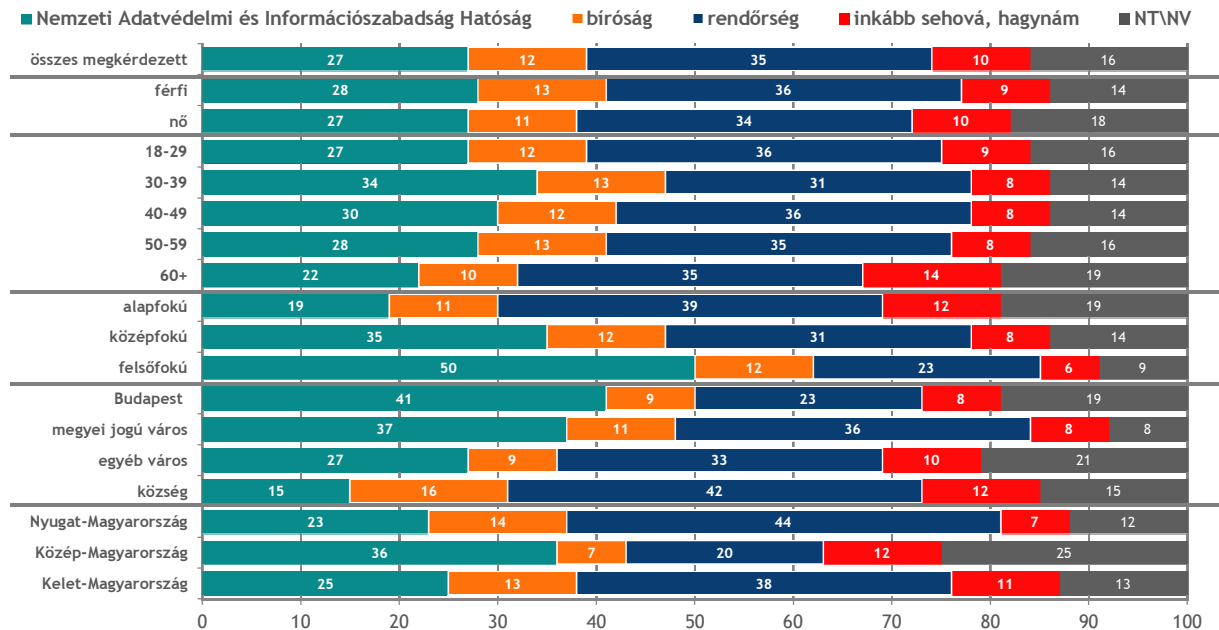
## Adatvédelmi botrány, jogsérelem



8. ábra Hallott-e már nagy nyilvánosságot kapott ügyről, botrányról, amely az adatvédelemhez köthető? (összes megkérdezett - demográfiai csoportok szerint; n=2000)



9. ábra Érte Önt, vagy hozzátartozóját/ismerősét jogsérelem személyes adataival kapcsolatban? (összes megkérdezett - demográfiai csoportok szerint; n=2000)



10. ábra Az alábbiak közül mely intézményhez fordulna Ön, ha személyes adataival kapcsolatban jogsérelem érné?

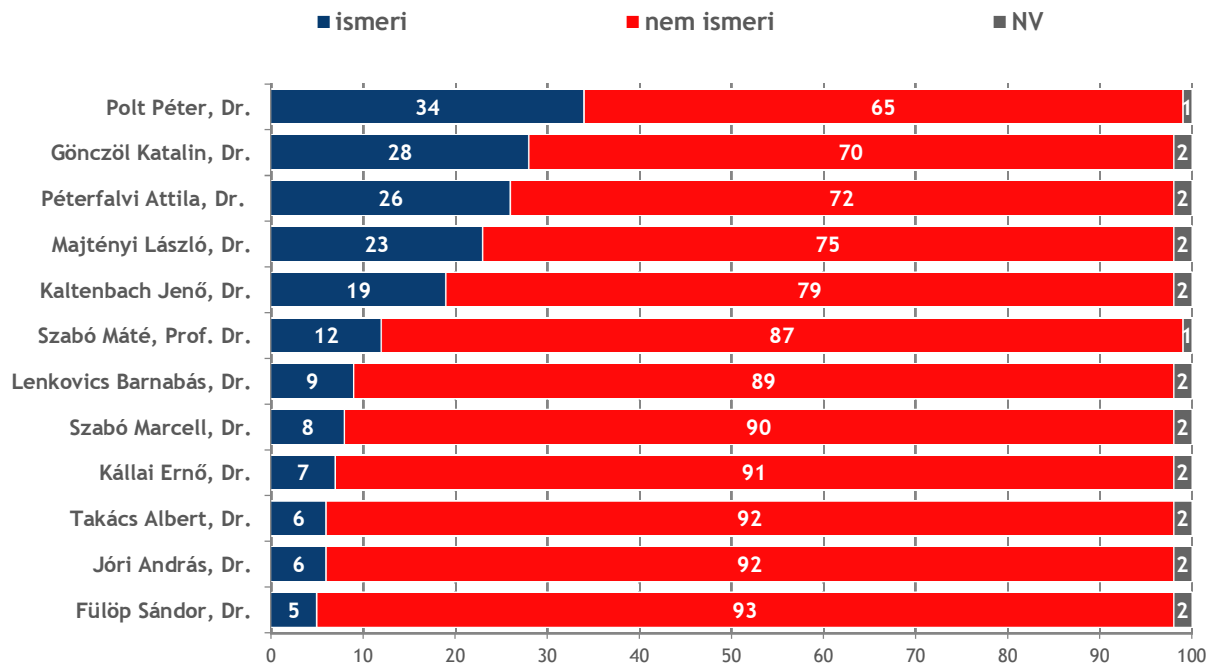
(összes megkérdezett - demográfiai csoportok szerint; n=2000)

Minden ötödik megkérdezett (21 százalék) hallott már olyan nagy nyilvánosságot kapott ügryről, botrányról, amely az adatvédelemhez köthető, de mindössze 5 százaléknak van közvetlen tapasztalata e téren. A magasabb iskolai végzettséggel rendelkezők tájékozottabbak a közéleti eseményekkel kapcsolatban. Ezzel magyarázható, hogy míg az alapfokú végzettségűek 16, az érettségizettek 25 százaléka hallott ilyen ügryről. A diplomásoknál ez az arány még magasabb, 34 százalékos.

A vizsgált társadalmi és demográfiai tényezők közül az iskolai végzettség és a lakóhely településtípusa befolyásolja leginkább azt, hogy a felnőtt magyar lakosság kit választana jogorvoslat forrásaként. Személyes adattal kapcsolatos jogsérelem esetén a válaszadók leginkább a rendőrséghez (35 százalék) fordulnának. A Nemzeti Adatvédelmi és Információszabadság Hatósághoz a megkérdezettek negyede (27 százalék) választaná. Ez az arány az alap- és középfokú végzettségűeknél 19 és 35 százalék, a diplomások közül viszont minden második a NAIH-hoz fordulna. A budapestiek 41 százaléka, a megyei jogú városban lakók 37 százaléka, az egyéb városok lakóinak 27 százalék, a községben élők mindössze 15 százaléka döntene így.

12 százalék valamilyen bírósághoz fordulna, a válaszadók 10 százaléka pedig sehova, inkább annyiban hagyná az ügyet.

## Országgyűlési biztosok ismertsége



11. ábra Ismeri Ön ... ?  
 (összes megkérdezett - demográfiai csoportok szerint; n=2000)

Az országgyűlési biztosok, az általában kis nyilvánosságot kapó és a közéletet kevésbé tematizáló pozíciójukból adódóan, rendszeresen az ismertséget vizsgáló rangsorok végén szerepelnek. Ennek megfelelően Lenkovics Barnabást, Szabó Marcellt, Kállai Ernőt, Takács Albertet, Jóri Andrást és Fülöp Sándort kevesebb, mint minden tízedik válaszadó ismerte.

A lista első felében végző volt biztosok magasabb ismertségi aránya egyéb közéleti szerepvállalásával magyarázható. Polt Péter, mint legfőbb ügyész mutatója 34 százalékos, Gönczöl Katalin a 2006-os erőszakos megmozdulásokat és rendőri túlkapásokat vizsgáló nagy nyilvánosságot kapó jelentés felelőseként vált ismertté (28 százalék), Majtényi László rendszeres szónoka különböző ellenzéki rendezvényeknek (23 százalék), Kaltenbach Jenő pedig a közelmúltban megszűnt budapesti LMP-frakció tagja, jelenleg képviselője (19 százalék).

A Nemzeti Adatvédelmi és Információszabadság Hatóság elnökét, Dr. Péterfalvi Attilát minden negyedik megkérdezett ismerte (26 százalék), ami hivatalban lévő országgyűlési biztosként nem tekinthető alacsonynak, ugyanakkor árnyalja a képet az, hogy a felnőtt magyar lakosság kétharmada (66 százalék) hallott már a Nemzeti Adatvédelmi és Információszabadság Hatóságról.

## MELLÉKLETEK

### 1. számú melléklet: Kérdőív

K1. Meg tudná mondani, hogy az alábbiak közül milyen adatokat véd az adatvédelem?

1	a közzsférához köthető adatokat
2	egy személyhez köthető adatokat
3	üzleti adatokat
9	NT/NV

K2. Meg tudná mondani, hogy az alábbiak közül mely adatok nyilvánosságát biztosítja az információszabadság?

1	a közzsférához köthető adatokat
2	egy személyhez köthető adatokat
3	üzleti adatokat
9	NT/NV

K3. Mennyire érdekli Önt a saját adatai védelme?

1	egyáltalán nem érdekel
2	inkább nem érdekel
3	is-is
4	inkább érdekel
5	teljes mértékben érdekel
9	NT/NV

K4. Mennyire érzi magát tájékozottnak az adatvédelemmel kapcsolatban a mindennapok során (például internet, vagy bankkártya használata)?

1	egyáltalán nem érzi magát tájékozottnak
2	inkább nem érzi magát tájékozottnak
3	is-is
4	inkább tájékozottnak érzi magát
5	teljes mértékben tájékozottnak érzi magát
9	NT/NV

K5. Ön inkább elégedett, vagy inkább elégedetlen az adatvédelem és az információszabadság magyarországi szabályozásával?

		teljes mértékben elégedetlen	inkább elégedetlen	is-is	inkább elégedett	teljes mértékben elégedett	NT/NV
1	Adatvédelem	1	2	3	4	5	9
2	Információszabadság	1	2	3	4	5	9

K6. Hallott Ön a Nemzeti Adatvédelmi és Információszabadság Hatóságról?

1	hallott róla
2	nem hallott róla
9	NT/NV

K7. A Hivatal elnevezése a korábbi adatvédelmi biztos intézményét takarja. Így más ismerős Önnek a fogalom? (MEGJELENIK, ha K6 = 2, 9)

1	teljes mértékben ismerős
2	részben ismerős
3	egyáltalán nem ismerős
9	NT/NV

K8. Tudja Ön, hogy ki jelenleg a Nemzeti Adatvédelmi és Információszabadság Hatóság Elnöke? (a válaszokat nem felolvasva)

1	Péterfalvi Attila, Dr.
2	mást említ
3	nem tudja
9	NV

K9. Hallott-e már nagy nyilvánosságot kapott ügyről, botrányról, amely az adatvédelemhez köthető?

1	hallott róla
2	nem hallott róla
9	NT/NV



K10. Érte Önt, vagy hozzátartozóját/ismerősét jogsérelem személyes adataival kapcsolatban?

1	érte
2	nem érte
9	NT/NV

K11. Az alábbiak közül mely intézményhez fordulna Ön, ha személyes adataival kapcsolatban jogsérelem érne?

1	Nemzeti Adatvédelmi és Információszabadság Hatóság
2	bíróság
3	rendőrség
4	inkább sehová, hagynám
9	NT/NV

K12. Ismeri Ön ... ?

		ismeri	nem ismeri	NV
1	Péterfalvi Attila, Dr. (MEGJELENIK, ha K8 = 2, 3, 9)	1	2	9
2	Szabó Máté, Prof. Dr.	1	2	9
3	Kállai Ernő, Dr.	1	2	9
4	Szabó Marcell, Dr.	1	2	9
5	Fülöp Sándor, Dr.	1	2	9
6	Gönczöl Katalin, Dr.	1	2	9
7	Kaltenbach Jenő, Dr.	1	2	9
8	Lenkovics Barnabás, Dr.	1	2	9
9	Majtényi László, Dr.	1	2	9
10	Polt Péter, Dr.	1	2	9
11	Takács Albert, Dr.	1	2	9
12	Jóri András, Dr.	1	2	9

K13. Figyelemmel kíséri az Adatvédelmi Hatóság tevékenységét?

1	inkább igen
2	inkább nem
9	NT/NV

## 2. számú melléklet: Táblakötet

### Adatok védelme

		a közsférához köthető adatokat	egy személyhez köthető adatokat	üzleti adatokat	NT/NV
<b>Összes megkérdezett</b>		9%	61%	7%	23%
<b>nem</b>	<b>férfi</b>	9%	65%	7%	19%
	<b>nő</b>	9%	56%	8%	27%
<b>kor</b>	<b>18-29 éves</b>	9%	58%	9%	24%
	<b>30-39 éves</b>	7%	69%	5%	19%
	<b>40-49 éves</b>	9%	65%	8%	18%
	<b>50-59 éves</b>	11%	61%	7%	21%
	<b>60 év feletti</b>	9%	55%	6%	30%
<b>végzettség</b>	<b>alapfokú</b>	8%	55%	8%	29%
	<b>középfokú</b>	10%	66%	7%	17%
	<b>felsőfokú</b>	10%	74%	4%	12%
<b>lakóhely</b>	<b>Budapest</b>	13%	64%	8%	15%
	<b>megyeszékhely</b>	10%	68%	6%	16%
	<b>egyéb város</b>	8%	65%	3%	24%
	<b>község</b>	7%	51%	11%	31%
<b>régió</b>	<b>Nyugat-Magyarország</b>	7%	63%	5%	25%
	<b>Közép-Magyarország</b>	13%	63%	8%	16%
	<b>Kelet-Magyarország</b>	8%	57%	8%	27%

1. ábra Meg tudná mondani, hogy az alábbiak közül milyen adatokat véd az adatvédelem? (érvényes válaszadó - demográfiai csoportok szerint; n=2000)

**Adatok nyilvánossága**

		a közzsférához köthető adatokat	egy személyhez köthető adatokat	üzleti adatokat	NT/NV
<b>Összes megkérdezett</b>		38%	24%	9%	29%
<b>nem</b>	<b>férfi</b>	40%	25%	9%	26%
	<b>nő</b>	36%	24%	8%	32%
<b>kor</b>	<b>18-29 éves</b>	39%	23%	8%	30%
	<b>30-39 éves</b>	47%	23%	8%	22%
	<b>40-49 éves</b>	38%	29%	9%	24%
	<b>50-59 éves</b>	35%	26%	11%	28%
	<b>60 év feletti</b>	32%	23%	8%	37%
<b>végzettség</b>	<b>alapfokú</b>	32%	23%	8%	37%
	<b>középfokú</b>	44%	28%	8%	20%
	<b>felsőfokú</b>	50%	24%	10%	16%
<b>lakóhely</b>	<b>Budapest</b>	57%	12%	10%	21%
	<b>megyeszékhely</b>	39%	34%	5%	22%
	<b>egyéb város</b>	34%	28%	9%	29%
	<b>község</b>	30%	22%	10%	38%
<b>régió</b>	<b>Nyugat-Magyarország</b>	30%	26%	8%	36%
	<b>Közép-Magyarország</b>	52%	17%	9%	22%
	<b>Kelet-Magyarország</b>	34%	29%	8%	29%

2. ábra Meg tudná mondani, hogy az alábbiak közül mely adatok nyilvánosságát biztosítja az információs szabadság?  
 (érvényes válaszadó - demográfiai csoportok szerint; n=2000)

**Saját adatok védelme**

		egyáltalán nem érdekel	inkább nem érdekel	is-is	inkább érdekel	teljes mértékben érdekel	NT\NV
<b>Összes megkérdezett</b>		8%	10%	17%	33%	29%	3%
<b>nem</b>	<b>férfi</b>	9%	9%	17%	33%	30%	2%
	<b>nő</b>	8%	10%	17%	34%	28%	3%
<b>kor</b>	<b>18-29 éves</b>	7%	11%	17%	33%	30%	2%
	<b>30-39 éves</b>	6%	10%	17%	31%	34%	2%
	<b>40-49 éves</b>	10%	7%	16%	34%	32%	1%
	<b>50-59 éves</b>	5%	7%	20%	36%	29%	3%
	<b>60 év feletti</b>	12%	13%	15%	32%	24%	4%
<b>végzettség</b>	<b>alapfokú</b>	9%	13%	17%	31%	27%	3%
	<b>középfokú</b>	8%	8%	17%	36%	29%	2%
	<b>felsőfokú</b>	4%	5%	15%	35%	38%	3%
<b>lakóhely</b>	<b>Budapest</b>	13%	14%	16%	30%	24%	3%
	<b>megyeszékhely</b>	5%	10%	19%	34%	31%	1%
	<b>egyéb város</b>	8%	8%	15%	34%	31%	4%
	<b>község</b>	8%	9%	17%	33%	30%	3%
<b>régió</b>	<b>Nyugat-Magyarország</b>	2%	7%	15%	35%	40%	1%
	<b>Közép-Magyarország</b>	18%	12%	17%	29%	21%	3%
	<b>Kelet-Magyarország</b>	6%	11%	19%	34%	27%	3%

3. ábra Mennyire érdeklí Önt a saját adatainak védelme?  
 (érvényes válaszadó - demográfiai csoportok szerint; n=2000)

**Tájékozottság az adatvédelemről**

		egyáltalán nem érzi magát tájékozottnak	inkább nem érzi magát tájékozottnak	is-is	inkább tájékozottnak érzi magát	teljes mértékben tájékozottnak érzi magát	NTNV
<b>Összes megkérdezett</b>		18%	25%	30%	20%	4%	3%
<b>nem</b>	<b>férfi</b>	17%	26%	30%	20%	4%	3%
	<b>nő</b>	19%	25%	30%	20%	3%	3%
<b>kor</b>	<b>18-29 éves</b>	13%	25%	31%	24%	4%	3%
	<b>30-39 éves</b>	14%	23%	30%	26%	5%	2%
	<b>40-49 éves</b>	19%	23%	28%	25%	3%	2%
	<b>50-59 éves</b>	16%	25%	34%	17%	4%	4%
	<b>60 év feletti</b>	26%	27%	27%	13%	2%	5%
<b>végzettség</b>	<b>alapfokú</b>	23%	27%	28%	16%	2%	4%
	<b>középfokú</b>	14%	24%	34%	21%	5%	2%
	<b>felsőfokú</b>	6%	16%	31%	35%	9%	3%
<b>lakóhely</b>	<b>Budapest</b>	18%	26%	22%	26%	6%	2%
	<b>megyeszékhely</b>	13%	26%	38%	19%	3%	1%
	<b>egyéb város</b>	16%	23%	31%	23%	3%	4%
	<b>község</b>	24%	26%	29%	16%	2%	4%
<b>régió</b>	<b>Nyugat-Magyarország</b>	18%	26%	34%	19%	2%	1%
	<b>Közép-Magyarország</b>	25%	23%	24%	20%	5%	3%
	<b>Kelet-Magyarország</b>	14%	26%	31%	21%	3%	5%

4. ábra Mennyire érzi magát tájékozottnak az adatvédelemmel kapcsolatban a mindennapok során (például internet, vagy bankkártya használata)?  
 (érvényes válaszadó - demográfiai csoportok szerint; n=2000)

**Adatvédelem megítélése**

		teljes mértékben elégedetlen	inkább elégedetlen	is-is	inkább elégedett	teljes mértékben elégedett	NT\NV
<b>Összes megkérdezett</b>		8%	10%	35%	27%	2%	18%
<b>nem</b>	<b>férfi</b>	7%	11%	36%	26%	2%	18%
	<b>nő</b>	6%	9%	35%	29%	2%	19%
<b>kor</b>	<b>18-29 éves</b>	6%	10%	38%	27%	2%	17%
	<b>30-39 éves</b>	7%	12%	37%	28%	4%	12%
	<b>40-49 éves</b>	8%	10%	34%	31%	2%	15%
	<b>50-59 éves</b>	6%	11%	36%	25%	2%	20%
	<b>60 év feletti</b>	6%	10%	32%	27%	1%	24%
<b>végzettség</b>	<b>alapfokú</b>	6%	9%	34%	26%	1%	24%
	<b>középfokú</b>	8%	12%	40%	25%	3%	12%
	<b>felsőfokú</b>	7%	12%	32%	37%	3%	9%
<b>lakóhely</b>	<b>Budapest</b>	11%	9%	26%	32%	4%	18%
	<b>megyeszékhely</b>	4%	9%	45%	31%	1%	10%
	<b>egyéb város</b>	8%	12%	33%	26%	3%	18%
	<b>község</b>	4%	9%	36%	25%	2%	24%
<b>régió</b>	<b>Nyugat-Magyarország</b>	4%	11%	45%	27%	1%	12%
	<b>Közép-Magyarország</b>	15%	9%	25%	24%	4%	23%
	<b>Kelet-Magyarország</b>	3%	10%	35%	31%	2%	19%

5. ábra Ön inkább elégedett, vagy inkább elégedetlen az adatvédelem és az információszabadság magyarországi szabályozásával? Adatvédelem (érvényes válaszadó - demográfiai csoportok szerint; n=2000)

**Információszabadság megítélése**

		teljes mértékben elégedetlen	inkább elégedetlen	is-is	inkább elégedett	teljes mértékben elégedett	NT\NV
	<b>Összes megkérdezett</b>	8%	11%	34%	28%	3%	16%
<b>nem</b>	<b>férfi</b>	9%	11%	34%	27%	4%	15%
	<b>nő</b>	7%	9%	34%	30%	3%	17%
<b>kor</b>	<b>18-29 éves</b>	7%	10%	37%	28%	4%	14%
	<b>30-39 éves</b>	9%	13%	35%	31%	4%	8%
	<b>40-49 éves</b>	11%	10%	32%	30%	3%	14%
	<b>50-59 éves</b>	9%	11%	33%	26%	2%	19%
	<b>60 év feletti</b>	7%	8%	33%	27%	3%	22%
<b>végzettség</b>	<b>alapfokú</b>	7%	9%	34%	27%	3%	20%
	<b>középfokú</b>	10%	11%	36%	28%	4%	11%
	<b>felsőfokú</b>	9%	10%	32%	36%	4%	9%
<b>lakóhely</b>	<b>Budapest</b>	14%	10%	25%	30%	5%	16%
	<b>megyeszékhely</b>	4%	10%	43%	34%	1%	8%
	<b>egyéb város</b>	10%	9%	36%	25%	4%	16%
	<b>község</b>	6%	10%	32%	27%	4%	21%
<b>régió</b>	<b>Nyugat-Magyarország</b>	3%	11%	45%	27%	1%	13%
	<b>Közép-Magyarország</b>	21%	9%	23%	22%	6%	19%
	<b>Kelet-Magyarország</b>	3%	11%	33%	34%	3%	16%

6. ábra Ön inkább elégedett, vagy inkább elégedetlen az adatvédelem és az információszabadság magyarországi szabályozásával? Információszabadság (érvényes válaszadó - demográfiai csoportok szerint; n=2000)

**NAIH spontán ismertsége**

		hallott róla	nem hallott róla	NT\NV
<b>Összes megkérdezett</b>		31%	66%	3%
<b>nem</b>	<b>férfi</b>	33%	65%	2%
	<b>nő</b>	30%	67%	3%
<b>kor</b>	<b>18-29 éves</b>	30%	67%	3%
	<b>30-39 éves</b>	37%	61%	2%
	<b>40-49 éves</b>	35%	63%	2%
	<b>50-59 éves</b>	31%	65%	4%
	<b>60 év feletti</b>	27%	70%	3%
<b>végzettség</b>	<b>alapfokú</b>	21%	76%	3%
	<b>középfokú</b>	40%	57%	3%
	<b>felsőfokú</b>	58%	40%	2%
<b>lakóhely</b>	<b>Budapest</b>	41%	55%	4%
	<b>megyeszékhely</b>	36%	61%	3%
	<b>egyéb város</b>	36%	61%	3%
	<b>község</b>	19%	79%	2%
<b>régió</b>	<b>Nyugat-Magyarország</b>	24%	75%	1%
	<b>Közép-Magyarország</b>	41%	55%	4%
	<b>Kelet-Magyarország</b>	31%	66%	3%

7. ábra Hallott Ön a Nemzeti Adatvédelmi és Információszabadság Hatóságról?  
 (érvényes válaszadó - demográfiai csoportok szerint; n=2000)



**NAIH segített ismertsége**

		teljes mértékben ismerős	részben ismerős	egyáltalán nem ismerős	NT\NV
<b>Összes megkérdezett</b>		6%	44%	45%	5%
<b>nem</b>	<b>férfi</b>	8%	46%	42%	4%
	<b>nő</b>	5%	42%	47%	6%
<b>kor</b>	<b>18-29 éves</b>	3%	39%	53%	5%
	<b>30-39 éves</b>	5%	53%	38%	4%
	<b>40-49 éves</b>	8%	47%	42%	3%
	<b>50-59 éves</b>	8%	47%	38%	7%
	<b>60 év feletti</b>	7%	38%	49%	6%
<b>végzettség</b>	<b>alapfokú</b>	6%	39%	50%	5%
	<b>középfokú</b>	6%	53%	37%	4%
	<b>felsőfokú</b>	9%	55%	32%	4%
<b>lakóhely</b>	<b>Budapest</b>	7%	58%	31%	4%
	<b>megyeszékhely</b>	6%	45%	45%	4%
	<b>egyéb város</b>	5%	43%	45%	7%
	<b>község</b>	6%	38%	51%	5%
<b>régió</b>	<b>Nyugat-Magyarország</b>	7%	44%	44%	5%
	<b>Közép-Magyarország</b>	8%	50%	37%	5%
	<b>Kelet-Magyarország</b>	4%	40%	50%	6%

8. ábra A Hivatal elnevezése a korábbi adatvédelmi biztos intézményét takarja.

*Így már ismerős Önnek a fogalom?*

(érvényes válaszadó - demográfiai csoportok szerint; n=1373)

**Péterfalvi Attila spontán ismertsége**

		Péterfalvi Attila, Dr.	mást említ	nem tudja	NV
<b>Összes megkérdezett</b>		16%	6%	76%	2%
<b>nem</b>	<b>férfi</b>	18%	6%	75%	1%
	<b>nő</b>	15%	5%	78%	2%
<b>kor</b>	<b>18-29 éves</b>	16%	5%	77%	2%
	<b>30-39 éves</b>	15%	6%	77%	2%
	<b>40-49 éves</b>	14%	4%	81%	1%
	<b>50-59 éves</b>	21%	6%	71%	2%
	<b>60 év feletti</b>	16%	6%	76%	2%
<b>végzettség</b>	<b>alapfokú</b>	10%	5%	83%	2%
	<b>középfokú</b>	20%	4%	75%	1%
	<b>felsőfokú</b>	34%	9%	55%	2%
<b>lakóhely</b>	<b>Budapest</b>	34%	6%	60%	0%
	<b>megyeszékhely</b>	16%	5%	76%	3%
	<b>egyéb város</b>	17%	5%	76%	2%
	<b>község</b>	7%	6%	86%	1%
<b>régió</b>	<b>Nyugat-Magyarország</b>	9%	6%	84%	1%
	<b>Közép-Magyarország</b>	26%	6%	67%	1%
	<b>Kelet-Magyarország</b>	15%	6%	77%	2%

9. ábra Tudja Ön, hogy ki jelenleg a Nemzeti Adatvédelmi és Információszabadság Hatóság Elnöke?  
 (érvényes válaszadó - demográfiai csoportok szerint; n=2000)

**Adatvédelmi ügy, botrány**

		hallott róla	nem hallott róla	NT\NV
<b>Összes megkérdezett</b>		21%	74%	5%
<b>nem</b>	<b>férfi</b>	23%	73%	4%
	<b>nő</b>	19%	75%	6%
<b>kor</b>	<b>18-29 éves</b>	22%	72%	6%
	<b>30-39 éves</b>	23%	72%	5%
	<b>40-49 éves</b>	25%	72%	3%
	<b>50-59 éves</b>	21%	73%	6%
	<b>60 év feletti</b>	17%	79%	4%
<b>végzettség</b>	<b>alapfokú</b>	16%	80%	4%
	<b>középfokú</b>	25%	70%	5%
	<b>felsőfokú</b>	34%	59%	7%
<b>lakóhely</b>	<b>Budapest</b>	16%	77%	7%
	<b>megyeszékhely</b>	27%	70%	3%
	<b>egyéb város</b>	23%	73%	4%
	<b>község</b>	19%	77%	4%
<b>régió</b>	<b>Nyugat-Magyarország</b>	23%	73%	4%
	<b>Közép-Magyarország</b>	16%	78%	6%
	<b>Kelet-Magyarország</b>	24%	72%	4%

10. ábra Hallott-e már nagy nyilvánosságot kapott ügrről, botrányról,  
 amely az adatvédelemhez köthető?

(érvényes válaszadó - demográfiai csoportok szerint; n=2000)

**Tapasztalat jogsérelemről**

		érte	nem érte	NT\NV
<b>Összes megkérdezett</b>		5%	92%	3%
<b>nem</b>	<b>férfi</b>	5%	93%	2%
	<b>nő</b>	4%	92%	4%
<b>kor</b>	<b>18-29 éves</b>	8%	90%	2%
	<b>30-39 éves</b>	5%	93%	2%
	<b>40-49 éves</b>	4%	93%	3%
	<b>50-59 éves</b>	6%	91%	3%
	<b>60 év feletti</b>	3%	93%	4%
<b>végzettség</b>	<b>alapfokú</b>	4%	93%	3%
	<b>középfokú</b>	6%	92%	2%
	<b>felsőfokú</b>	6%	91%	3%
<b>lakóhely</b>	<b>Budapest</b>	2%	95%	3%
	<b>megyeszékhely</b>	4%	95%	1%
	<b>egyéb város</b>	9%	88%	3%
	<b>község</b>	4%	93%	3%
<b>régió</b>	<b>Nyugat-Magyarország</b>	4%	95%	1%
	<b>Közép-Magyarország</b>	5%	91%	4%
	<b>Kelet-Magyarország</b>	5%	91%	4%

11. ábra Érte Önt, vagy hozzátartozóját\ismerősét jogsérelem személyes adataival kapcsolatban?  
 (érvényes válaszadó - demográfiai csoportok szerint; n=2000)

**Jogsérelem orvoslása**

		Nemzeti Adatvédelmi és Információszabadság Hatóság	bíróság	rendőrség	inkább sehová, hagynám	NTNV
	<b>Összes megkérdezett</b>	27%	12%	35%	10%	16%
nem	<b>férfi</b>	28%	13%	36%	9%	14%
	<b>nő</b>	27%	11%	34%	10%	18%
kor	<b>18-29 éves</b>	27%	12%	36%	9%	16%
	<b>30-39 éves</b>	34%	13%	31%	8%	14%
	<b>40-49 éves</b>	30%	12%	36%	8%	14%
	<b>50-59 éves</b>	28%	13%	35%	8%	16%
	<b>60 év feletti</b>	22%	10%	35%	14%	19%
végzettség	<b>alapfokú</b>	19%	11%	39%	12%	19%
	<b>középfokú</b>	35%	12%	31%	8%	14%
	<b>felsőfokú</b>	50%	12%	23%	6%	9%
lakóhely	<b>Budapest</b>	41%	9%	23%	8%	19%
	<b>megyeszékhely</b>	37%	11%	36%	8%	8%
	<b>egyéb város</b>	27%	9%	33%	10%	21%
	<b>község</b>	15%	16%	42%	12%	15%
régió	<b>Nyugat-Magyarország</b>	23%	14%	44%	7%	12%
	<b>Közép-Magyarország</b>	36%	7%	20%	12%	25%
	<b>Kelet-Magyarország</b>	25%	13%	38%	11%	13%

12. ábra Az alábbiak közül mely intézményhez fordulna Ön, ha személyes adataival kapcsolatban jogsérelem érne?

(érvényes válaszadó - demográfiai csoportok szerint; n=2000)

**Ismertség**
**Péterfalvi Attila, Dr.**

		ismeri	nem ismeri	NV
Összes megkérdezett		26%	72%	2%
nem	férfi	28%	70%	2%
	nő	26%	72%	2%
kor	18-29 éves	23%	75%	2%
	30-39 éves	23%	75%	2%
	40-49 éves	24%	74%	2%
	50-59 éves	33%	65%	2%
	60 év feletti	29%	69%	2%
végzettség	alapfokú	19%	79%	2%
	középfokú	31%	67%	2%
	felsőfokú	47%	51%	2%
lakóhely	Budapest	41%	55%	4%
	megyeszékhely	29%	70%	1%
	egyéb város	28%	69%	3%
	község	15%	84%	1%
régió	Nyugat-Magyarország	20%	80%	0%
	Közép-Magyarország	34%	63%	3%
	Kelet-Magyarország	26%	71%	3%

13. ábra Ismeri Ön ... ? Péterfalvi Attila, Dr.  
 (érvényes válaszadó - demográfiai csoportok szerint; n=1674)

**Szabó Máté, Prof. Dr.**

		ismeri	nem ismeri	NV
<b>Összes megkérdezett</b>		12%	87%	1%
<b>nem</b>	<b>férfi</b>	12%	87%	1%
	<b>nő</b>	12%	86%	2%
<b>kor</b>	<b>18-29 éves</b>	9%	90%	1%
	<b>30-39 éves</b>	12%	86%	2%
	<b>40-49 éves</b>	10%	88%	2%
	<b>50-59 éves</b>	14%	84%	2%
	<b>60 év feletti</b>	13%	85%	2%
<b>végzettség</b>	<b>alapfokú</b>	7%	91%	2%
	<b>középfokú</b>	15%	84%	1%
	<b>felsőfokú</b>	26%	72%	2%
<b>lakóhely</b>	<b>Budapest</b>	22%	77%	1%
	<b>megyeszékhely</b>	15%	84%	1%
	<b>egyéb város</b>	9%	89%	2%
	<b>község</b>	7%	92%	1%
<b>régió</b>	<b>Nyugat-Magyarország</b>	9%	91%	0%
	<b>Közép-Magyarország</b>	15%	83%	2%
	<b>Kelet-Magyarország</b>	12%	86%	2%

14. ábra Ismeri Ön ... ? Szabó Máté, Prof. Dr.  
 (érvényes válaszadó - demográfiai csoportok szerint; n=2000)

**Kállai Ernő, Dr.**

		ismeri	nem ismeri	NV
<b>Összes megkérdezett</b>		7%	91%	2%
<b>nem</b>	<b>férfi</b>	7%	92%	1%
	<b>nő</b>	7%	91%	2%
<b>kor</b>	<b>18-29 éves</b>	6%	93%	1%
	<b>30-39 éves</b>	7%	91%	2%
	<b>40-49 éves</b>	7%	91%	2%
	<b>50-59 éves</b>	9%	90%	1%
	<b>60 év feletti</b>	7%	91%	2%
<b>végzettség</b>	<b>alapfokú</b>	5%	93%	2%
	<b>középfokú</b>	9%	89%	2%
	<b>felsőfokú</b>	14%	84%	2%
<b>lakóhely</b>	<b>Budapest</b>	12%	86%	2%
	<b>megyeszékhely</b>	9%	90%	1%
	<b>egyéb város</b>	8%	90%	2%
	<b>község</b>	3%	96%	1%
<b>régió</b>	<b>Nyugat-Magyarország</b>	5%	95%	0%
	<b>Közép-Magyarország</b>	10%	88%	2%
	<b>Kelet-Magyarország</b>	7%	91%	2%

15. ábra Ismeri Ön ... ? Kállai Ernő, Dr.  
 (érvényes válaszadó - demográfiai csoportok szerint; n=2000)



**Szabó Marcell, Dr.**

		ismeri	nem ismeri	NV
<b>Összes megkérdezett</b>		8%	90%	2%
<b>nem</b>	<b>férfi</b>	8%	91%	1%
	<b>nő</b>	9%	89%	2%
<b>kor</b>	<b>18-29 éves</b>	8%	91%	1%
	<b>30-39 éves</b>	11%	88%	1%
	<b>40-49 éves</b>	8%	90%	2%
	<b>50-59 éves</b>	10%	89%	1%
	<b>60 év feletti</b>	6%	92%	2%
<b>végzettség</b>	<b>alapfokú</b>	5%	94%	1%
	<b>középfokú</b>	11%	88%	1%
	<b>felsőfokú</b>	18%	80%	2%
<b>lakóhely</b>	<b>Budapest</b>	13%	86%	1%
	<b>megyeszékhely</b>	7%	91%	2%
	<b>egyéb város</b>	10%	88%	2%
	<b>község</b>	6%	93%	1%
<b>régió</b>	<b>Nyugat-Magyarország</b>	5%	95%	0%
	<b>Közép-Magyarország</b>	10%	88%	2%
	<b>Kelet-Magyarország</b>	9%	88%	3%

16. ábra Ismeri Ön ... ? Szabó Marcell, Dr.  
 (érvényes válaszadó - demográfiai csoportok szerint; n=2000)

**Fülöp Sándor, Dr.**

		ismeri	nem ismeri	NV
<b>Összes megkérdezett</b>		5%	93%	2%
<b>nem</b>	<b>férfi</b>	5%	94%	1%
	<b>nő</b>	5%	93%	2%
<b>kor</b>	<b>18-29 éves</b>	5%	94%	1%
	<b>30-39 éves</b>	6%	93%	1%
	<b>40-49 éves</b>	5%	93%	2%
	<b>50-59 éves</b>	8%	91%	1%
	<b>60 év feletti</b>	4%	94%	2%
<b>végzettség</b>	<b>alapfokú</b>	3%	96%	1%
	<b>középfokú</b>	7%	92%	1%
	<b>felsőfokú</b>	13%	85%	2%
<b>lakóhely</b>	<b>Budapest</b>	10%	89%	1%
	<b>megyeszékhely</b>	6%	93%	1%
	<b>egyéb város</b>	4%	94%	2%
	<b>község</b>	4%	95%	1%
<b>régió</b>	<b>Nyugat-Magyarország</b>	3%	97%	0%
	<b>Közép-Magyarország</b>	7%	91%	2%
	<b>Kelet-Magyarország</b>	6%	92%	2%

17. ábra Ismeri Ön ... ? Fülöp Sándor, Dr.  
 (érvényes válaszadó - demográfiai csoportok szerint; n=2000)

**Gönczöl Katalin, Dr.**

		ismeri	nem ismeri	NV
<b>Összes megkérdezett</b>		28%	70%	2%
<b>nem</b>	<b>férfi</b>	26%	73%	1%
	<b>nő</b>	30%	68%	2%
<b>kor</b>	<b>18-29 éves</b>	21%	78%	1%
	<b>30-39 éves</b>	29%	69%	2%
	<b>40-49 éves</b>	26%	72%	2%
	<b>50-59 éves</b>	37%	62%	1%
	<b>60 év feletti</b>	30%	69%	1%
<b>végzettség</b>	<b>alapfokú</b>	22%	77%	1%
	<b>középfokú</b>	34%	64%	2%
	<b>felsőfokú</b>	44%	54%	2%
<b>lakóhely</b>	<b>Budapest</b>	36%	62%	2%
	<b>megyeszékhely</b>	34%	65%	1%
	<b>egyéb város</b>	28%	70%	2%
	<b>község</b>	22%	77%	1%
<b>régió</b>	<b>Nyugat-Magyarország</b>	25%	75%	0%
	<b>Közép-Magyarország</b>	30%	68%	2%
	<b>Kelet-Magyarország</b>	30%	68%	2%

18. ábra Ismeri Ön ... ? Gönczöl Katalin, Dr.  
 (érvényes válaszadó - demográfiai csoportok szerint; n=2000)

**Kaltenbach Jenő, Dr.**

		ismeri	nem ismeri	NV
<b>Összes megkérdezett</b>		19%	79%	2%
<b>nem</b>	<b>férfi</b>	19%	80%	1%
	<b>nő</b>	20%	78%	2%
<b>kor</b>	<b>18-29 éves</b>	14%	85%	1%
	<b>30-39 éves</b>	21%	78%	1%
	<b>40-49 éves</b>	16%	82%	2%
	<b>50-59 éves</b>	25%	74%	1%
	<b>60 év feletti</b>	21%	77%	2%
<b>végzettség</b>	<b>alapfokú</b>	14%	85%	1%
	<b>középfokú</b>	23%	75%	2%
	<b>felsőfokú</b>	36%	62%	2%
<b>lakóhely</b>	<b>Budapest</b>	34%	65%	1%
	<b>megyeszékhely</b>	18%	81%	1%
	<b>egyéb város</b>	19%	79%	2%
	<b>község</b>	13%	86%	1%
<b>régió</b>	<b>Nyugat-Magyarország</b>	13%	87%	0%
	<b>Közép-Magyarország</b>	28%	70%	2%
	<b>Kelet-Magyarország</b>	18%	80%	2%

19. ábra Ismeri Ön ... ? Kaltenbach Jenő, Dr.  
 (érvényes válaszadó - demográfiai csoportok szerint; n=2000)

**Lenkovich Barnabás, Dr.**

		ismeri	nem ismeri	NV
<b>Összes megkérdezett</b>		9%	89%	2%
<b>nem</b>	<b>férfi</b>	9%	90%	1%
	<b>nő</b>	9%	89%	2%
<b>kor</b>	<b>18-29 éves</b>	6%	93%	1%
	<b>30-39 éves</b>	12%	87%	1%
	<b>40-49 éves</b>	7%	91%	2%
	<b>50-59 éves</b>	14%	85%	1%
	<b>60 év feletti</b>	8%	90%	2%
<b>végzettség</b>	<b>alapfokú</b>	5%	93%	2%
	<b>középfokú</b>	11%	87%	2%
	<b>felsőfokú</b>	19%	80%	1%
<b>lakóhely</b>	<b>Budapest</b>	13%	86%	1%
	<b>megyeszékhely</b>	8%	91%	1%
	<b>egyéb város</b>	10%	88%	2%
	<b>község</b>	7%	92%	1%
<b>régió</b>	<b>Nyugat-Magyarország</b>	7%	93%	0%
	<b>Közép-Magyarország</b>	11%	87%	2%
	<b>Kelet-Magyarország</b>	9%	88%	3%

20. ábra Ismeri Ön ... ? Lenkovich Barnabás, Dr.  
 (érvényes válaszadó - demográfiai csoportok szerint; n=2000)

**Majtényi László, Dr.**

		ismeri	nem ismeri	NV
<b>Összes megkérdezett</b>		23%	75%	2%
<b>nem</b>	<b>férfi</b>	26%	73%	1%
	<b>nő</b>	22%	76%	2%
<b>kor</b>	<b>18-29 éves</b>	18%	80%	2%
	<b>30-39 éves</b>	24%	74%	2%
	<b>40-49 éves</b>	24%	74%	2%
	<b>50-59 éves</b>	28%	71%	1%
	<b>60 év feletti</b>	24%	75%	1%
<b>végzettség</b>	<b>alapfokú</b>	18%	81%	1%
	<b>középfokú</b>	28%	70%	2%
	<b>felsőfokú</b>	39%	60%	1%
<b>lakóhely</b>	<b>Budapest</b>	41%	58%	1%
	<b>megyeszékhely</b>	19%	79%	2%
	<b>egyéb város</b>	22%	76%	2%
	<b>község</b>	18%	80%	2%
<b>régió</b>	<b>Nyugat-Magyarország</b>	18%	82%	0%
	<b>Közép-Magyarország</b>	30%	68%	2%
	<b>Kelet-Magyarország</b>	23%	74%	3%

21. ábra Ismeri Ön ... ? Majtényi László, Dr.  
 (érvényes válaszadó - demográfiai csoportok szerint; n=2000)

**Polt Péter, Dr.**

		ismeri	nem ismeri	NV
<b>Összes megkérdezett</b>		34%	65%	1%
<b>nem</b>	<b>férfi</b>	33%	66%	1%
	<b>nő</b>	34%	64%	2%
<b>kor</b>	<b>18-29 éves</b>	26%	73%	1%
	<b>30-39 éves</b>	35%	64%	1%
	<b>40-49 éves</b>	29%	69%	2%
	<b>50-59 éves</b>	42%	57%	1%
	<b>60 év feletti</b>	37%	61%	2%
<b>végzettség</b>	<b>alapfokú</b>	27%	72%	1%
	<b>középfokú</b>	38%	61%	1%
	<b>felsőfokú</b>	52%	47%	1%
<b>lakóhely</b>	<b>Budapest</b>	57%	43%	0%
	<b>megyeszékhely</b>	34%	65%	1%
	<b>egyéb város</b>	29%	69%	2%
	<b>község</b>	26%	73%	1%
<b>régió</b>	<b>Nyugat-Magyarország</b>	28%	72%	0%
	<b>Közép-Magyarország</b>	43%	55%	2%
	<b>Kelet-Magyarország</b>	31%	67%	2%

22. ábra Ismeri Ön ... ? Polt Péter, Dr.

(érvényes válaszadó - demográfiai csoportok szerint; n=2000)

**Takács Albert, Dr.**

		ismeri	nem ismeri	NV
<b>Összes megkérdezett</b>		6%	92%	2%
<b>nem</b>	<b>férfi</b>	6%	93%	1%
	<b>nő</b>	5%	93%	2%
<b>kor</b>	<b>18-29 éves</b>	4%	95%	1%
	<b>30-39 éves</b>	9%	89%	2%
	<b>40-49 éves</b>	3%	95%	2%
	<b>50-59 éves</b>	9%	90%	1%
	<b>60 év feletti</b>	4%	94%	2%
<b>végzettség</b>	<b>alapfokú</b>	3%	95%	2%
	<b>középfokú</b>	7%	91%	2%
	<b>felsőfokú</b>	13%	85%	2%
<b>lakóhely</b>	<b>Budapest</b>	11%	87%	2%
	<b>megyeszékhely</b>	5%	94%	1%
	<b>egyéb város</b>	5%	93%	2%
	<b>község</b>	4%	95%	1%
<b>régió</b>	<b>Nyugat-Magyarország</b>	4%	96%	0%
	<b>Közép-Magyarország</b>	9%	89%	2%
	<b>Kelet-Magyarország</b>	5%	93%	2%

23. ábra Ismeri Ön ... ? Takács Albert, Dr.  
 (érvényes válaszadó - demográfiai csoportok szerint; n=2000)



**Jóri András, Dr.**

		ismeri	nem ismeri	NV
<b>Összes megkérdezett</b>		6%	92%	2%
<b>nem</b>	<b>férfi</b>	6%	93%	1%
	<b>nő</b>	6%	92%	2%
<b>kor</b>	<b>18-29 éves</b>	5%	93%	2%
	<b>30-39 éves</b>	7%	91%	2%
	<b>40-49 éves</b>	5%	93%	2%
	<b>50-59 éves</b>	6%	92%	2%
	<b>60 év feletti</b>	5%	93%	2%
<b>végzettség</b>	<b>alapfokú</b>	3%	96%	1%
	<b>középfokú</b>	8%	90%	2%
	<b>felsőfokú</b>	12%	85%	3%
<b>lakóhely</b>	<b>Budapest</b>	11%	88%	1%
	<b>megyeszékhely</b>	6%	93%	1%
	<b>egyéb város</b>	6%	92%	2%
	<b>község</b>	3%	96%	1%
<b>régió</b>	<b>Nyugat-Magyarország</b>	2%	98%	0%
	<b>Közép-Magyarország</b>	8%	90%	2%
	<b>Kelet-Magyarország</b>	7%	91%	2%

24. ábra Ismeri Ön ... ? Jóri András, Dr.  
 (érvényes válaszadó - demográfiai csoportok szerint; n=2000)

**Adatvédelmi Hatóság tevékenysége**

		inkább igen	inkább nem	NT\NV
<b>Összes megkérdezett</b>		5%	92%	3%
<b>nem</b>	<b>férfi</b>	5%	92%	3%
	<b>nő</b>	5%	93%	2%
<b>kor</b>	<b>18-29 éves</b>	4%	94%	2%
	<b>30-39 éves</b>	6%	91%	3%
	<b>40-49 éves</b>	6%	92%	2%
	<b>50-59 éves</b>	5%	94%	1%
	<b>60 év feletti</b>	6%	91%	3%
<b>végzettség</b>	<b>alapfokú</b>	4%	94%	2%
	<b>középfokú</b>	5%	92%	3%
	<b>felsőfokú</b>	9%	87%	4%
<b>lakóhely</b>	<b>Budapest</b>	5%	92%	3%
	<b>megyeszékhely</b>	5%	94%	1%
	<b>egyéb város</b>	6%	90%	4%
	<b>község</b>	5%	93%	2%
<b>régió</b>	<b>Nyugat-Magyarország</b>	5%	94%	1%
	<b>Közép-Magyarország</b>	5%	93%	2%
	<b>Kelet-Magyarország</b>	6%	90%	4%

25. ábra Figyelemmel kíséri az Adatvédelmi Hatóság tevékenységét?  
 (érvényes válaszadó - demográfiai csoportok szerint; n=2000)

### 3. számú melléklet: Módszertan

**Kutatási módszer:** kérdőíves technikán alapuló személyes adatfelvétel (CAPI)

**Minta:** véletlenszerűen kiválasztott 2000 fő

**Reprezentativitás dimenziói:** a minta a magyar felnőtt lakosságot nemek, korcsoportok, iskolai végzettség és településtípus szerint reprezentálja

**Hibahatár:** a 2000 fős kutatás hibahatára 2,24 százalék körüli

**Minőségbiztosítás és adatkezelés:** A kérdezés minőségi elvégzését számos módon biztosítjuk. Az adatfelvételt jól képzett, gyakorlattal rendelkező kérdezőbiztosok végzik, akik az adatfelvételek előtt átfogó oktatásban részesülnek. A kérdezőbiztosok díjazása csak a minőségileg kifogástalan interjúkért történik. Az esetlegesen beérkező panaszokat késedelem nélkül kivizsgáljuk. A kérdezők telefonos ellenőrzését az adatfelvétel közben folyamatosan, a kérdések legalább 15 százalékában rövidített telefonos interjú útján végezzük. A technikai ellenőrzés (pl.: interjúhossz, válaszmegtagadás gyakorisága) a lekérdezés minden napjának végén megtörténik. A kérdező az előírásoknak megfelelően lekérdezi a kérdőívet, majd rögzíti a kísérő adatokat. Az adatvesztés valamint az illetéktelen hozzáférés ellen megfelelő eljárások védenek. A minta név- és címlistáját – az adatvédelmi szabályok megtartása mellett – az adatbázistól elkülönítve kezeljük és az ellenőrzések után azonnal megsemmisítjük. A már személyes információkat nem tartalmazó adatfájlokat irodánkban a megfelelő biztonsági előírások mellett 5 évig őrizzük meg.